


Instrucciones para la recogida de MUESTRAS DE HECES



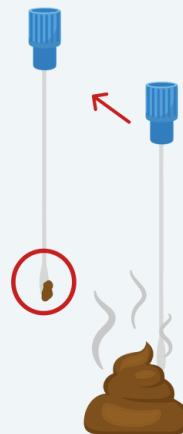
- No es necesario realizar ningún tipo de dieta especial antes de realizar la prueba.
- No realizar la prueba durante la menstruación o si padece hemorroides.
- Evitar contaminar las heces con orina.
- Coloque si lo considera necesario papel en el interior del inodoro para retener las heces durante un tiempo suficiente para tomar la muestra tranquilamente.



- 1** Realice una limpieza de su inodoro vertiendo agua desde su cisterna. Colóquese en posición contraria a la que habitualmente hace sus heces (ver figura) para facilitar la recogida de las heces.



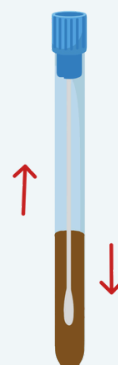
- 2** Desenrosque el tapón azul y extraiga el escobillón.



- 3** Recoger muestra. Tamaño mínimo similar al de una nuez



- 4** Enroscar en el vial.



- 5** Conservar en la nevera a 2°-8° C. Máximo 48h.